



MHZ MARKISEN UND BESCHATTUNGSSYSTEME | *Produktübersicht*





INHALT

<i>Kassettenmarkise VEGAS</i>	5
<i>Kassettenmarkise art_01</i>	6
<i>Kassettenmarkise VENUS</i>	7
<i>Hülsenmarkise VENTOS</i>	8
<i>Halbkassettenmarkise TETRIS</i>	9
<i>Tragrobrmarkise CLASSIC</i>	10
<i>Tragrobrmarkise CLASSIC Maxima</i>	11
<i>Senkrecht- und Fallarmmarkise LOGGIA</i>	12
<i>Seitenmarkise SOLEO</i>	13
<i>Sichschutzfächer TERRAZZO</i>	14
<i>Markisentücher</i>	15
<i>Balkonvorhang FLEXUS</i>	16
<i>Kedersystem Fixklip</i>	17
<i>Außenbeschattung MIKRA</i>	18
<i>Außenbeschattung ALTO</i>	19
<i>Raffbeschattung SWING</i>	20
<i>Innenbeschattung DELTA</i>	21
<i>Innenbeschattung INTRA</i>	22
<i>Fenstermarkise AKZENT</i>	23
<i>Edelstahl-Fassadenmarkise TECHNO</i>	24
<i>Profilrohr-Fassadenmarkise VERTICA</i>	25
<i>Kassettenrollo CASE</i>	26

MARKISEN UND BESCHATTUNGSSYSTEME

Entdecken Sie ein unglaublich vielseitiges, ansprechendes und dabei auch noch technisch ausgereiftes Sortiment.

Von den einfachen Fallarmmarkisen über klassische Tragrohrkonstruktionen bis hin zu hochwertigen Hülsen- bzw. Kassettenmarkisen hat MHZ für alle Anforderungen die passende Lösung.

Im Bereich von Fenster- und Fassadenanlagen sowie Kassettenrollos bieten wir Ihnen eine Vielzahl an individuellen Modell- und Ausführungsvarianten.

Abgerundet wird das Produktspektrum durch innovative Systeme für die außen- und innenliegende Beschattung von Glasflächen aller Art, z.B. Wintergärten, Lichtbänder, Freisitze etc.

Alle Modelle sind gekennzeichnet durch perfekte Technik und hochwertige Qualität. Im Ausstattungsangebot sowie in technischen und funktionellen Feinheiten werden die Systemunterschiede ersichtlich: So bieten z.B. Kassettenmarkisen einen Vollschutz für Tuch und Technik.

Beschattungssysteme haben ein integriertes Gegenzugsystem für bestmögliche Tuchspannung. Bei den Fenster-Fassadenmarkisen sichern die vielfältigen Modellvarianten die perfekte Anpassung an die baulichen Gegebenheiten.

Als weiteren Qualitätsbeweis sind sämtliche Markisen CE-geprüft und erfüllen in allen Bereichen die hohen Anforderungen der geltenden DIN-Norm EN 13561.

Herzlich willkommen bei MHZ.

KASSETTENMARKISE VEGAS

Das stabile Kraftpaket mit Power-Tuchwelle für perfektes Wickelverhalten



| 5

<i>Abmessungen</i>	<ul style="list-style-type: none">- Anlagenbreite 190 - 650 cm, gekoppelt bis 1200 cm- Ausladungen 150 / 200 / 250 / 300 / 350 / 400 cm
<i>Gestellfarben</i>	<ul style="list-style-type: none">- weiß (RAL 9016), braun (RAL 8019), anthrazit (DB 703), silber (RAL 9006)- Sonderfarben auf Wunsch in jedem RAL-Ton
<i>Bedienung</i>	<ul style="list-style-type: none">- GFT-Getriebe mit abnehmbarer Handkurbel- Elektroantrieb mit Drehmoment-Abschaltung- Funkantrieb mit Drehmoment-Abschaltung
<i>Montage</i>	<ul style="list-style-type: none">- Befestigung an Wand / Decke / Dachsparren
<i>Extras</i>	<ul style="list-style-type: none">- Tuchnähte in Schweiß-Klebeteknik (Ausfallrichtung)- VERTIMA-Senkrechtrollo, Höhe 150 cm- Bis 600 cm Anlagenbreite nur 2 Montagekonsolen

KASSETTENMARKISE art_01

Kassettenmarkise mit hoher Funktionalität und zeitlosem Design



6 |

<i>Abmessungen</i>	- Anlagenbreite 191 - 500 cm - Ausladungen 150 / 200 / 250 / 300 cm
<i>Gestellfarben</i>	- weiß (RAL 9016), braun (RAL 8019), anthrazit (DB 703), silber (RAL 9006)
<i>Bedienung</i>	- Getriebe mit abnehmbarer Handkurbel - Elektroantrieb mit Drehmoment-Abschaltung - Funkantrieb mit Drehmoment-Abschaltung
<i>Montage</i>	- Befestigung an Wand / Decke / Nische / Dachsparren
<i>Extras</i>	- Tuchnähte in Schweiß-Klebeteknik (Ausfallrichtung) - Kippgelenk und integrierte Hochschlagsicherung - keine sichtbare Befestigung

KASSETTENMARKISE VENUS

Moderne Technik und filigranes Design für kleine und mittlere Anlagengrößen



| 7

<i>Abmessungen</i>	<ul style="list-style-type: none">- Anlagenbreite 180 - 500 cm- Ausladungen 150 / 200 / 250 / 300 cm
<i>Gestellfarben</i>	<ul style="list-style-type: none">- weiß (RAL 9016), braun (RAL 8019), anthrazit (DB 703), silber (RAL 9006)- Sonderfarben auf Wunsch in jedem RAL-Ton
<i>Bedienung</i>	<ul style="list-style-type: none">- Getriebe mit abnehmbarer Handkurbel- Elektroantrieb mit Drehmoment-Abschaltung- Funkantrieb mit Drehmoment-Abschaltung
<i>Montage</i>	<ul style="list-style-type: none">- Befestigung an Wand / Decke / Nische
<i>Extras</i>	<ul style="list-style-type: none">- Optimiertes Schließverhalten- Befestigung direkt in der Nische möglich- Einfache Neigungseinstellung mittels Stellschraube

HÜLSENMARKISE VENTOS

Die bewährte Markise in eleganter Rundform und ausgereifter Technik



8 |

<i>Abmessungen</i>	- Anlagenbreite 190 - 600 cm, gekoppelt bis 1200 cm - Ausladungen 150 / 200 / 250 / 300 cm
<i>Gestellfarben</i>	- weiß (RAL 9016), braun (RAL 8019), anthrazit (DB 703), silber (RAL 9006) - Sonderfarben auf Wunsch in jedem RAL-Ton
<i>Bedienung</i>	- GFT-Getriebe mit abnehmbarer Handkurbel - Elektroantrieb mit Drehmoment-Abschaltung - Funkantrieb mit Drehmoment-Abschaltung
<i>Montage</i>	- Befestigung an Wand / Decke / Dachsparren
<i>Extras</i>	- Tuchnähte in Schweiß-Klebetchnik (Ausfallrichtung) - Markisenhülle mit Vollschutz für Tuch und Technik - Einfache Neigungseinstellung mittels Spindeltechnik

HALBKASSETTENMARKISE TETRIS

Die moderne Markisenkonstruktion auf Tragrohrbasis mit Schutz für Tuch und Technik



<i>Abmessungen</i>	<ul style="list-style-type: none">- Anlagenbreite 210 - 650 cm, gekoppelt bis 1200 cm- Ausladungen 150 / 200 / 250 / 300 / 350 / 400 cm
<i>Gestellfarben</i>	<ul style="list-style-type: none">- weiß (RAL 9016), braun (RAL 8019), anthrazit (DB 703), silber (RAL 9006)
<i>Bedienung</i>	<ul style="list-style-type: none">- GFT-Getriebe mit abnehmbarer Handkurbel- Elektroantrieb mit manueller Endlageneinstellung- Funkantrieb inkl. Handsender
<i>Montage</i>	<ul style="list-style-type: none">- Befestigung an Wand / Decke / Dachsparren
<i>Extras</i>	<ul style="list-style-type: none">- Stabile Ausführung für mittlere und große Abmessungen- Kippgelenk und integrierte Hochschlagsicherung- Tuchnähte in Schweiß-Klebeteknik (Ausfallrichtung)

TRAGROHRMARKISE CLASSIC

Das klassische Markisenmodell in offener Bauweise für vielfältige Einsatzbereiche



10 |

<i>Abmessungen</i>	<ul style="list-style-type: none">- Anlagenbreite 180 - 650 cm, gekoppelt bis 1200 cm- Ausladungen 150 / 200 / 250 / 300 / 350 / 400 cm
<i>Gestellfarben</i>	<ul style="list-style-type: none">- weiß (RAL 9016), braun (RAL 8019), anthrazit (DB 703), silber (RAL 9006)- Sonderfarben auf Wunsch in jedem RAL-Ton
<i>Bedienung</i>	<ul style="list-style-type: none">- GFT-Getriebe mit abnehmbarer Handkurbel- Elektroantrieb mit manueller Endlageneinstellung- Funkantrieb inkl. Handsender
<i>Montage</i>	<ul style="list-style-type: none">- Befestigung an Wand / Decke / Dachsparren
<i>Extras</i>	<ul style="list-style-type: none">- Regenschutzdach für den Schutz vor direkter Bewitterung- VERTIMA-Senkrechtrollo, Höhe 150 cm- Neigungseinstellung mittels Spindeltechnik

TRAGROHRMARKISE CLASSIC Maxima

Die spezielle Gelenkarmmarkise für die Problemlösung "mehr Ausladung als Anlagenbreite"



| 11

<i>Abmessungen</i>	<ul style="list-style-type: none">- Anlagenbreite 110 - 429 cm- Ausladungen 150 / 200 / 250 / 300 / 350 / 400 cm
<i>Gestellfarben</i>	<ul style="list-style-type: none">- weiß (RAL 9016), braun (RAL 8019), anthrazit (DB 703), silber (RAL 9006)- Sonderfarben auf Wunsch in jedem RAL-Ton
<i>Bedienung</i>	<ul style="list-style-type: none">- GFT-Getriebe mit abnehmbarer Handkurbel- Elektroantrieb mit manueller Endlageneinstellung- Funkantrieb inkl. Handsender
<i>Montage</i>	<ul style="list-style-type: none">- Befestigung an Wand / Decke / Dachsparren
<i>Extras</i>	<ul style="list-style-type: none">- Markise mit mehr Ausladung als Anlagenbreite- Regenschutzdach für den Schutz vor direkter Bewitterung- VERTIMA-Senkrechtrollo, Höhe 150 cm

SENKRECHT- UND FALLARMMARKISE LOGGIA



Die besonderen Anlagen für große Abmessungen und individuelle Anforderungen



12 |

LOGGIA Typ LS

LOGGIA Typ LF

<i>Abmessungen</i>	- Anlagenbreite 200 - 500 cm - Anlagenhöhe bis 300 cm	- Anlagenbreite 200 - 500 cm - Fallarm für Ausladungen 100 / 120 / 140 / 160 cm
<i>Gestellfarben</i>	- weiß (RAL 9016), braun (RAL 8019), anthrazit (DB 703), silber (RAL 9006) - Sonderfarben auf Wunsch in jedem RAL-Ton	
<i>Bedienung</i>	- Getriebe mit abnehmbarer Handkurbel - Elektroantrieb mit manueller Endlageneinstellung - Funkantrieb inkl. Handsender	
<i>Montage</i>	 Befestigung an Wand / Decke / Nische	 Befestigung an Wand / Nische
<i>Extras</i>	- Aluminium-Abdeckung für den Schutz der Bespannung - Größere Abmessungen (im Innenbereich) auf Anfrage - Tuchnähte in Schweiß-Klebeteknik (Ausfallrichtung)	

SEITENMARKISE SOLEO

Der perfekte Sicht-, Wind- und Sonnenschutz für viele Einsatzbereiche




| 13

<i>Abmessungen</i>	<ul style="list-style-type: none">- Höhe 170 cm oder 210 cm- Ausladung bis 400 cm
<i>Gestellfarben</i>	<ul style="list-style-type: none">- weiß (RAL 9016)- anthrazit (DB 703)- silber (RAL 9006)
<i>Bedienung</i>	<ul style="list-style-type: none">- Aus- und Einfahren manuell mittels Griff am Zugprofil- Arretierung durch Einhängen des Griffs in Wandhalter bzw. Haltepfosten
<i>Montage</i>	<ul style="list-style-type: none">- Montage der Kassette mittels Wandträger- Montage der vorderen Arretierung wahlweise mit Wandhalter, Bodenplatte oder Bodenhülse
<i>Extras</i>	<ul style="list-style-type: none">- Alle Acrylstoffe der aktuellen Kollektion einsetzbar- Streifenstoffe können ebenfalls geliefert werden- Schutz der Bespannung im eingefahrenen Zustand

SICHTSCHUTZFÄCHER TERRAZZO

Der perfekte Sicht- und Windschutz für Balkon und Terrasse



14 |

<i>Abmessungen</i>	- Ausladungen 100 / 125 / 150 / 175 cm
<i>Gestellfarben</i>	- weiß (RAL 9016)
<i>Bedienung</i>	- Manuelle Bedienung - Der Fächer arretiert in den Endstellungen
<i>Montage</i>	- Befestigung an Wand / Nische - Anbringungsseite links oder rechts (von außen gesehen)
<i>Extras</i>	- Alle Standard-Uni-Stofffarben stehen zur Wahl - Lieferung komplett mit weißer Schutzhülle - Winkel für seitliche Nischenmontage

MARKISENTÜCHER

Markisenstoff und Spezialgewebe

MHZ bietet für den textilen Sonnenschutz ein herausragendes Angebot hinsichtlich Material, Dessinierung, Farbe, technischer Ausstattung und Verarbeitungsmöglichkeiten.

Auf modernsten Konfektionsanlagen werden Gewebe zu fertigen Behängen vernäht, geklebt oder verschweißt. Unser Lieferprogramm umfasst nicht nur Stoffe in Standardausführung, wir bieten Ihnen darüber hinaus ein breites Spektrum an individuell geplanten Bespannungen für alle Bereiche der gläsernen und textilen Architektur.

Egal ob innen- oder außenliegend - wir unterstützen Sie gerne bei der Realisierung Ihrer individuellen Beschattungslösung.

Stoffqualitäten:

Acryl- oder Polyestergewebe:

Bewährte, hochwertige Polyacryl- oder Polyesterfasern mit schmutz- und wasserabweisender Beschichtung

Soltis-Gewebe (Soltis 86, 92, 99, B92):

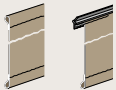
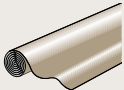

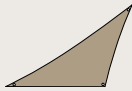
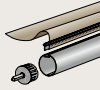
Polyester-Screengewebe in unterschiedlichen Transparenzstufen und vielen verschiedenen Uni-Stofffarben

| 15

Glasfaser-Screengewebe:

Spezialbeschichtete Glasfaser-Screengewebe für die Steuerung des Lichteinfalls von hoher Transparenz bis hin zur Totalverdunklung

Konfektionsmöglichkeiten

	- Konfektionierte Stoffe (mit und ohne Volant) in verschiedenen Ausführungen
	- Unverarbeitete Couponware
	- Balkonumrandung mit Befestigungsset, komplett mit Ösen rundum (Ø 10 mm) sowie Montageschnur
	- Tücher in Sonderkonfektion sowie viele verschiedene Formen und Ausführungsvarianten
	- Umfangreiche Zubehörprodukte: MHZ Tuchwelle mit Flachnut und Spezialkeder, Magnet-Krallenkeder, Ösen in verschiedenen Größen und Formen etc.

BALKONVORHANG FLEXUS

Senkrechter Sicht- und Sonnenschutz für die flexible Beschattung universeller Flächen



16 |

<i>Abmessungen</i>	- Schienenlänge bis 590 cm am Stück - Stoffbehang bis 500 x 300 cm (max. Fläche 9 m ²)
<i>Gestellfarben</i>	- weiß (RAL 9016) - silber (RAL 9006)
<i>Bedienung</i>	- frei bedienbarer Behang
<i>Montage</i>	- Befestigung an der Decke
<i>Extras</i>	- Im Innen- und Außenbereich einsetzbar - Stabiler Laufwagen für leichte Bedienung - Pro Behang 2 Sicherungsbänder in Stofffarbe

KEDERSYSTEM FIXKLIP

Innovative Technik zur Neubespannung vorhandener Sonnenschutzanlagen



| 17

Mit dem Fixklip-Kedersystem von MHZ erhalten Sie eine völlig neue Lösung für die Neubespannung vorhandener Markisen und Beschattungsanlagen. Hierbei verbleibt ein Rest der alten Bespannung auf der Anlage und ermöglicht somit den Stofftausch ohne direkten Zugang zur Tuchwelle.

Der neuartige, zweiteilige Kunststoffkeder funktioniert nach dem Reißverschluss-Prinzip. Ein Teil wird bereits von MHZ an das neue Markisentuch angenäht, der zweite Teil wird vom Monteur mühelos mittels rostfreier Klammern an der alten Bespannung fixiert. Nun kommt der Fixklip-Zipper zum Einsatz und verbindet in einem Rutsch beide Teile wie bei einem Reißverschluss. Mit wenigen Handgriffen haben Sie die vorhandene Markise neu bespannt - ganz schnell, ganz einfach und direkt vor Ort.

AUSSENBESCHATTUNG MIKRA

Die schlanke Konstruktion mit Power-Tuchwelle für optimales Wickelverhalten



18 |

<i>Abmessungen</i>	- Feldbreite (Rastermaß) 100 - 450 cm - Ausfall 100 - 450 cm
<i>Gestellfarben</i>	- weiß (RAL 9016), braun (RAL 8019), anthrazit (DB 703), silber (RAL 9006) - Sonderfarben auf Wunsch in jedem RAL-Ton
<i>Bedienung</i>	- Elektroantrieb mit Drehmoment-Abschaltung und externem Endschalter - Funksteuerung inkl. Handsender
<i>Montage</i>	- Die Anlage wird auf mitgelieferten 2-teiligen Abstandshaltern (Standardhöhen zwischen 10 und 20 cm) direkt auf die Unterkonstruktion montiert
<i>Extras</i>	- Zweiteilige, stranggepresste Abdeckung mit Revisionsdeckel - Koaxialtechnik mit 2-Wellensystem für perfekte Tuchspannung - Ideal auch für SOLTIS-Gewebe

AUSSENBSCHATTUNG ALTO

Die Beschattungsanlage für mittlere und große Glasflächen sowie gekoppelte Ausführungen



| 19

<i>Abmessungen</i>	<ul style="list-style-type: none">- Feldbreite (Rastermaß) 100 - 550 cm- Ausfall 100 - 600 cm (Fläche pro Feld max. 28 m²)
<i>Gestellfarben</i>	<ul style="list-style-type: none">- weiß (RAL 9016), braun (RAL 8019), anthrazit (DB 703), silber (RAL 9006)- Sonderfarben auf Wunsch in jedem RAL-Ton
<i>Bedienung</i>	<ul style="list-style-type: none">- Elektroantrieb mit Drehmoment-Abschaltung und externem Endschalter- Funksteuerung inkl. Handsender
<i>Montage</i>	<ul style="list-style-type: none">- Die Anlage wird auf mitgelieferten 2-teiligen Abstandhaltern (Standardhöhen zwischen 10 und 20 cm) direkt auf die Unterkonstruktion montiert
<i>Extras</i>	<ul style="list-style-type: none">- Zweiteilige, stranggepresste Abdeckung mit Revisionsdeckel- Koaxialtechnik mit 2-Wellensystem für perfekte Tuchspannung- Ausführung Schräg-Senkrecht auf Anfrage

RAFFBESCHATTUNG SWING

Raffbeschattung für innen- und außenliegenden Einsatz unter geschlossenen Glasflächen



20 |

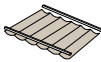
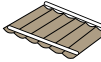

<i>Abmessungen</i>	<ul style="list-style-type: none">- Behangbreite bis 400 cm- Ausfall bis 500 cm (max. 15 m² pro Anlage)
<i>Gestellfarben</i>	<ul style="list-style-type: none">- silber (RAL 9006)- Sonderfarben nach RAL auf Anfrage
<i>Bedienung</i>	<ul style="list-style-type: none">- Schnurzugbedienung
<i>Montage</i>	<ul style="list-style-type: none">- Befestigung der Edelstahl-Führungsseile über spezielle Montageschienen an oder unter die Konstruktion
<i>Extras</i>	<ul style="list-style-type: none">- geraffter Behang mit Querstäben, geführt über Edelstahlseile- Gegenzugsystem mit Schnurzugbedienung für Neigungswinkel 0° bis 15°- flexible Befestigung durch spezielle Montageschiene inkl. Zubehör

INNENBESCHATTUNG DELTA

Modernes, innenliegendes Raffsystem in vielen Ausführungsvarianten und Sonderformen



| 21

	<i>DELTA Typ S</i>	<i>DELTA Typ H</i>	
<i>Abmessungen</i>	- Feldbreite 65 - 325 cm - Ausfall bis 600 cm - Neigungswinkel 10°-35°	- Feldbreite 65 - 325 cm - Ausfall bis 700 cm - Neigungswinkel 0° - 40°	
<i>Gestellfarben</i>	- weiß (RAL 9016), braun (RAL 8019), silber (RAL 9006) - Sonderfarben auf Wunsch in jedem RAL-Ton		
<i>Bedienung</i>	- Schnurzug (Typ S) - Mittelgetriebe mit abnehmbarer Knickkurbel - Elektroantrieb mit mechanischer Endabschaltung		
<i>Montage</i>	 Schwerkraft- anlage schräg	 Gegenzug- anlage schräg	 Gegenzug- anlage Bogen
<i>Extras</i>	- Innenliegendes Raffsystem für große Abmessungen - Individuelle Anpassung an örtliche Gegebenheiten - Sonderformen mit ein- oder beidseitigem Überstand der Stoffschienen möglich		

INNENBESCHATTUNG INTRA

Gestalterische Flexibilität: Sonnenschutz in perfekter Harmonie mit der Umgebung



22 |

<i>Abmessungen</i>	<ul style="list-style-type: none">- Feldbreite (Rastermaß) 100 - 450 cm- Ausfall 100 - 450 cm
<i>Gestellfarben</i>	<ul style="list-style-type: none">- weiß (RAL 9016), braun (RAL 8019), anthrazit (DB 703), silber (RAL 9006)- Sonderfarben auf Wunsch in jedem RAL-Ton
<i>Bedienung</i>	<ul style="list-style-type: none">- Elektroantrieb mit Drehmoment-Abschaltung und externem Endschalter- Funksteuerung inkl. Handsender
<i>Montage</i>	<ul style="list-style-type: none">- Die Anlage wird auf mitgelieferten 2-teiligen Abstandshaltern (Standardhöhen zwischen 10 und 20 cm) direkt unter oder zwischen die Unterkonstruktion montiert
<i>Extras</i>	<ul style="list-style-type: none">- Power-Tuchwelle (Ø 90 mm) für optimales Wickelverhalten- Zweiteilige, stranggepresste Abdeckung mit Revisionsdeckel- Einsatz im Innen- und Außenbereich unter geschlossenen Glasflächen

FENSTERMARKISE AKZENT

Die formschöne, schlanke Konstruktion für die Montage direkt auf dem Fensterrahmen



| 23

	<i>AKZENT Typ S</i>	<i>AKZENT Typ ST</i>	<i>AKZENT Typ F</i>	<i>AKZENT Typ MG</i>
<i>Abmessungen</i>	- Breite 65 - 300 cm - Höhe bis 250 cm	- Breite 65 - 300 cm - Höhe bis 200 cm	- Breite 65 - 250 cm - Ausfall 65/80/ 100/120 cm	- Breite 65 - 300 cm - Höhe bis 250 cm - Ausfall 65 cm
<i>Gestellfarben</i>	- weiß (RAL 9016), braun (RAL 8019), silber (RAL 9006) - Sonderfarben auf Wunsch in jedem RAL-Ton			
<i>Bedienung</i>	- Getriebe mit fest montierter Handkurbel (Innenbedienung) - Getriebe mit abnehmbarer Handkurbel (Außenbedienung) - Elektroantrieb mit manueller Endlagen-Einstellung - Funkantrieb inkl. Handsender			
<i>Montage</i>	 Senkrechtmarkise mit Seilführung	 Senkrechtmarkise mit Stabführung	 Fallarmmarkise	 Markisolette
<i>Extras</i>	- Ideal für die Nachrüstung an vorhandenen Objekten - Verschiedene Ausführungsvarianten für die individuelle Anpassung - Integrierte Spindelsperre für punktgenaue Endlageneinstellung			





EDELSTAHL-FASSADENMARKISE TECHNO

Die elegante Produktfamilie im hochwertigen Edelstahl-Design



24 |

TECHNO Typ ES TECHNO Typ EV TECHNO Typ EF TECHNO Typ EM

<i>Abmessungen</i>	- Breite 85 - 350 cm - Höhe bis 300 cm	- Breite 85 - 350 cm - Höhe bis 300 cm	- Breite 85 - 300 cm - Ausfall 65/80/ 100 cm	- Breite 85 - 350 cm - Höhe bis 300 cm - Ausfall 65 cm
<i>Gestellfarben</i>	- weiß (RAL 9016), braun (RAL 8019), silber (RAL 9006) - Sonderfarben auf Wunsch in jedem RAL-Ton			
<i>Bedienung</i>	- Elektroantrieb mit manueller Endlagen-Einstellung - Funkantrieb inkl. Handsender			
<i>Montage</i>	 Senkrechtmarkise mit Seilführung	 Senkrechtmarkise mit Stabführung	 Fallarmmarkise	 Markisolette
<i>Extras</i>	- Elegantes Edelstahl-Design für Montage über Abstandshalter - Edelstahl-Spiralfeder mit integrierter Hochschlagsicherung (EM) - Einsatz bei Privathäusern und im Objektbereich			

PROFILROHR-FASSADENMARKISE VERTICA



Außenliegender Blendschutz für optische Akzente an der kompletten Fassade



| 25

VERTICA Typ PV

VERTICA Typ PM

<i>Abmessungen</i>	- Breite 85 - 400 cm - Höhe bis 400 cm	- Breite 85 - 400 cm - Höhe bis 350 cm - Ausfall 65 cm
<i>Gestellfarben</i>	- weiß (RAL 9016), braun (RAL 8019), silber (RAL 9006) - Sonderfarben auf Wunsch in jedem RAL-Ton	
<i>Bedienung</i>	- Elektroantrieb mit manueller Endlagen-Einstellung - Funkantrieb inkl. Handsender	
<i>Montage</i>	 Senkrechtmarkise	 Markisolette
<i>Extras</i>	- Perfekte Anpassung und Gestaltung der Gebäudefassade - Patentierte Befestigungstechnik für die Montage vor der Fassade - Optimale Tuchspannung mit integrierter Hochschlagsicherung (PM)	

KASSETTENROLLO CASE

Beschattung oder Verdunklung senkrechter Glasflächen im Innen- und Außenbereich



26 |

CASE Shadow/Reflection

CASE Blackout

<i>Abmessungen</i>	- 3 Kassettengrößen (53/70/95 mm) - Breite bis max. 360 cm - Höhe bis max. 400 cm	- 3 Kassettengrößen (53/70/95 mm) - Breite bis max. 340 cm - Höhe bis max. 400 cm
<i>Gestellfarben</i>	- weiß (RAL 9016) - Sonderfarben auf Wunsch in jedem RAL-Ton	
<i>Bedienung</i>	- integriertes Schneckenradgetriebe und stufenlos einstellbarer Spindelsperre, fest installierte Bedienkurbel, Option: Trichterkurbel - Elektroantrieb mit manueller Endlageneinstellung - Funkantrieb inkl. Handsender (Kassette 70/95 mm)	
<i>Montage</i>	- Führungsschienen (für Innen und Außen)	- Führungsschienen mit integrierten Bürsten für den Inneneinsatz
<i>Extras</i>	- Verschiedene Größen für die individuelle Anpassung - Für die Beschattung von Bildschirm-Arbeitsplätzen geeignet - Integrierte Spindelsperre für punktgenaue Endlageneinstellung	





Wir beraten Sie gerne:

3 x in Hamburg
Tel.: 040 300 607-0

Eppendorfer Weg 260
Saseler Chaussee 111
Meiendorfer Mühlenweg 21
www.markisen-droste.de

droste
markisen · rollläden · jalousien · terrassendächer

Wir bieten Ihnen ein kostenloses
Aufmaß sowie ein unverbindliches
Angebot. Gern erwarten wir Ihren Anruf!



MHZ GESAMTPROGRAMM | *Lösungen nach Maß*

Flächenvorhänge, Rollos, Vertikal-Jalousien, Raffrollos, Plissee-Vorhänge, Horizontal-Jalousien, Vorhangstangen,
Vorhangschienen, Außenraffstores, Markisen und Beschattungssysteme, Insektenschutz

Deutschland

MHZ Hachtel GmbH & Co. KG · Postfach 8005 20 · D-70505 Stuttgart · Telefon 0711/9751-0 · Telefax 0711/9751-41150 · www.mbz.de

Österreich

MHZ Hachtel & Co. Ges.m.b.H. · Laxenburger Str. 244 · A-1230 Wien · Telefon 0810 95 1005 · Telefax 0800 12 12 40 · www.mbz.at

BENELUX

MHZ Hachtel S.à.r.l. · 27, rue de Steinfort · L-8366 Hagen · Téléphone + 352 31 14 21 · Telefax +352 31 23 28 · www.mbz.lu

Schweiz

MHZ Hachtel + Co. AG · Eichstrasse 10 · CH-8107 Buchs/Zürich · Telefon 0848 47 13 13 · Telefax 0800 55 40 04 · www.mbz.ch

Frankreich

ATES-Groupe MHZ · 1 B, rue Pégase - CS 70071 · F-67841 Entzheim · Téléphone 03.88.10.16.20 · Télécopie 03.88.10.16.46 · www.ates-mbz.com